

QQEnglish 留学ガイドブック



Welcome to QQEnglish

【渡航前】

<u>留学開始れまでの流</u>	P.4
<u>レベルチェックの受講</u>	P.5
<u>テキストブック</u>	P.9
<u>渡航準備</u>	P.11
<u>渡航の際の注意事項</u>	P.12
<u>持ち物リスト</u>	P.13

【レッスンについて】

<u>レッスン予約について</u>	P.17
<u>レッスンのキャンセル方法</u>	P.19
<u>振替予約について</u>	P.21
<u>カリキュラム</u>	P.22
<u>カリキュラムの変更方法</u>	P.23
<u>入学初日の流れ</u>	P.24
<u>レッスン受講方法</u>	P.25
<u>レッスンルール</u>	P.26

【渡航後】

<u>セブ島に到着したら</u>	P.28
<u>ビルへの入館</u>	P.31
<u>学生寮へのチェックイン</u>	P.32
<u>学生寮ルール</u>	P.33
<u>カフェテリアルール</u>	P.37
<u>ラウンジルール</u>	P.39
<u>体調が悪くなった時</u>	P.40
<u>卒業の流れ</u>	P.41
<u>卒業式について</u>	P.42
<u>イベントのご案内</u>	P.43
<u>治安について</u>	P.44
<u>校舎周辺について</u>	P.45
<u>SIMカードの利用について</u>	P.46
<u>緊急連絡先</u>	P.47

渡航前



留学開始までの流れ

お申し込み後の
確認メールへの返信

QQEnglish事務局からお送りする
お受け入れ可能メールの要返信事項へ10日以内に
返信をお願いします。**返信をいただけなかった場合
キャンセル扱いとさせていただきますのでご注意ください**
い。

お支払い

その後、QQEnglishからの請求のご案内メールを
お待ちください。お支払い完了にて正式に留学の
契約締結となります。

アカウントのご案内

ご入金確認ができたお客様へ
随時にアカウントをご案内します。
※入学まで1ヶ月を切ったお申し込みの場合は、
14日前まで、14日を切ったお申し込みの場合は
準備が出来次第お送りいたします。

レベルチェック受講

入学の21日前までにオンラインにてレベルチェックをご受
講いただきます。
レベルチェックは2コース受講頂く必要があります。

- ・通常のレベルチェック
- ・カランメソッド専用のレベルチェック

フライト情報送付

空港ピックアップをお申し込みの方は、
**必ずフィリピン到着の一週間前までにフライト情報を
以下へご登録**ください。

<https://forms.gle/rUHx1ygr6CoSTnH26>



日本出国

フィリピン入国

校舎へ移動

空港ピックアップをお申し込みでない方は
タクシー等でお越しくください。

レベルチェックの受講 ①

到着までに事前にオンラインにて25分間のレベルチェックを受講いただきます。

※QQEnglishのオンライン英会話をご利用中の方も受講をお願いいたします。

予約方法

1. マイページトップ画面の「レッスンを予約する」のタブをクリックしてください
2. お好きな日時を選択し、カリキュラム欄で「チケット」にチェック、「Level Check Ticket」を選択後、「この条件で検索する」をクリックしてください

The screenshot shows the lesson booking interface with several elements highlighted by red boxes:

- The "レッスンを予約する" (Book Lesson) tab is highlighted.
- The date "3/8 水" (March 8th, Wednesday) is highlighted.
- The time slot "18:00~20:00" is highlighted.
- The "チケット利用" (Use Ticket) radio button is highlighted.
- The "Level Check Ticket" dropdown menu is highlighted.
- The "この条件で検索する" (Search with these conditions) button is highlighted.

3. ご希望の教師・時間の「予約可(青色)」枠をクリックしてください

総合評価	全19名	全て	お気に入り	受講済	
					< 1 2 >
	Akimah 50pts ★★★★★ (99+)	Gandia 50pts ★★★★★ (99+)	Agiluz 50pts ★★★★★ (99+)	Audemars 40pts ★★★★★ (99+)	Channel 50pts ★★★★★ (99+)
18:00~	予約済	予約可	予約可	予約可	予約済
18:30~	予約済	予約済	予約済	予約可	予約済
19:00~	予約済	予約済	予約済	予約可	予約済
19:30~	予約済	予約済	予約済	予約可	予約済
20:00~	予約済	予約済	予約済	予約済	予約済
20:30~	予約済	予約可	予約済	予約済	予約済

レベルチェックの受講 ②

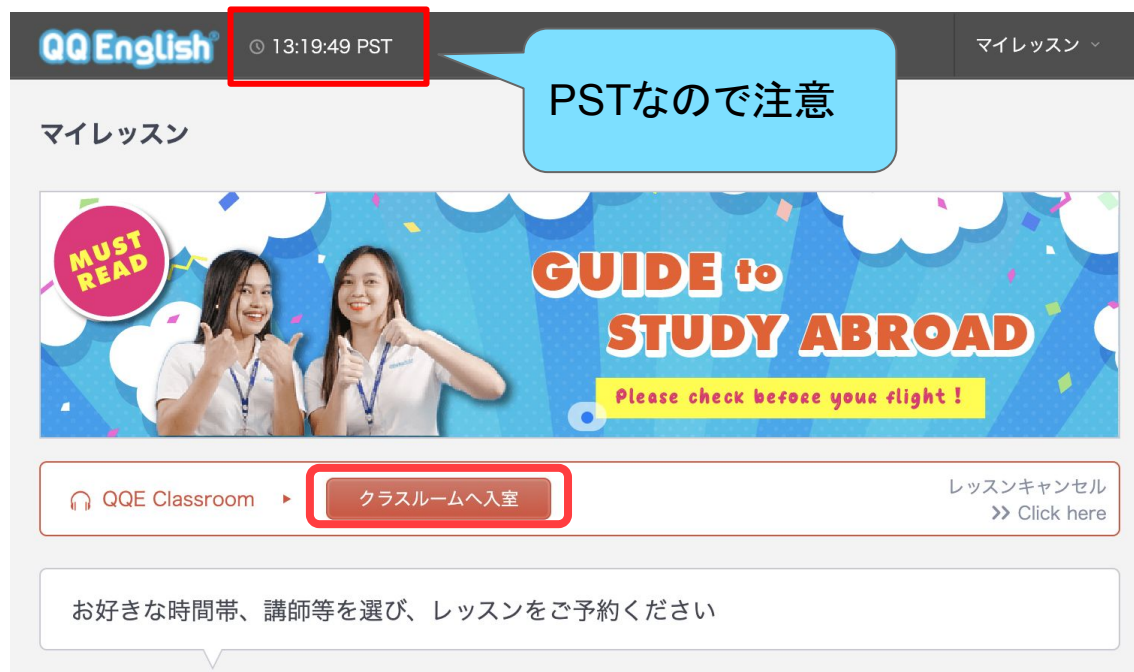
4. 「レッスンを予約する」画面が開きます
5. 教師と日時を確認してください
6. チケット利用になっていることを確認してください
7. カリキュラムで「Level Check」を選択してください
8. 教師欠勤の場合の代替え希望にチェックを入れてください
9. 「予約を確定する」をクリックしてください

10. ご希望の枠がピンク色に変わり「予約済」になっていれば予約完了です。

総合評価	全19名	全て	お気に入り	受講済					
	Akimah 50pts ★★★★★ (99+)	Gandia 50pts ★★★★☆ (99+)	Agiluz 50pts ★★★★★ (99+)	Audemars 40pts ★★★★★ (99+)	Channel 50pts ★★★★★ (99+)				
18:00~	予約済	予約可	予約済	予約可	予約済				
18:30~	予約済	予約済	予約済	予約可	予約済				
19:00~	予約済	予約済	予約済	予約可	予約済				

レベルチェックの受講 ③

11. レッスン開始時刻になったら、マイページに表示される「クラスルームへ入室」をクリック



【注意事項】

レッスンはClassroomと呼ばれるQQ English独自ツールで受講いただきます。
パソコンをご利用の場合は **Google Chromeブラウザ** より、
スマホやタブレットではQQEnglishのアプリよりアクセスいただくことでご利用いただけます。

「マイレッスンページ」にログインすると、レッスン時間の約10分前からルームに入室することができます。レッスン開始約10分前より入室ボタンが表示されますので、そちらからご入室ください。開始時間になりますと教師も入室し、開始されます。

※**マイレッスンページ(ログイン後の画面)の設定時刻はフィリピン時間でございます。日本とフィリピンには1時間の時差があるため、1時間前倒しでご予約くださいますようお願い申し上げます。** 例)13時にレベルチェックを受けたい場合、12時にご予約ください。なお、設定よりタイムゾーンを変更いただくことも可能でございます。(変更された場合はフィリピンご到着まえに元の設定にお戻しいただくことをおすすめいたします。)

※入室ボタンが表示される前にログインされていると、時間になってもボタンが表示されない場合がございます。一度画面を更新してください。

レベルチェックの受講 ④

カランメソッドのカリキュラムを受講する上で 先ほどのレベルチェックとは別に 独自のレベルチェックを受講いただく必要があります。
※オンラインで25分間の実施となります。

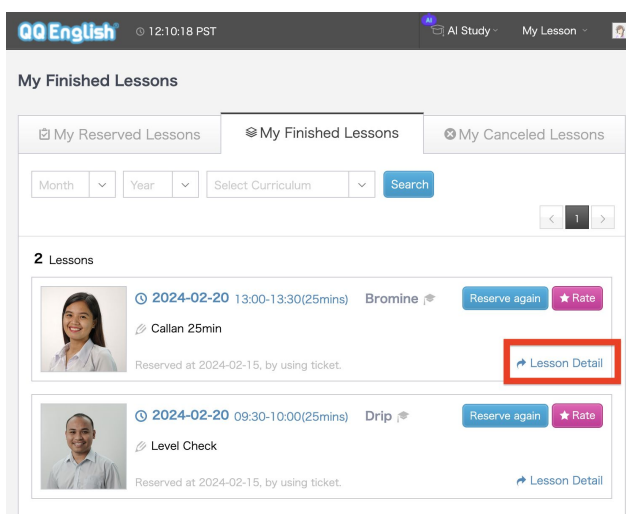
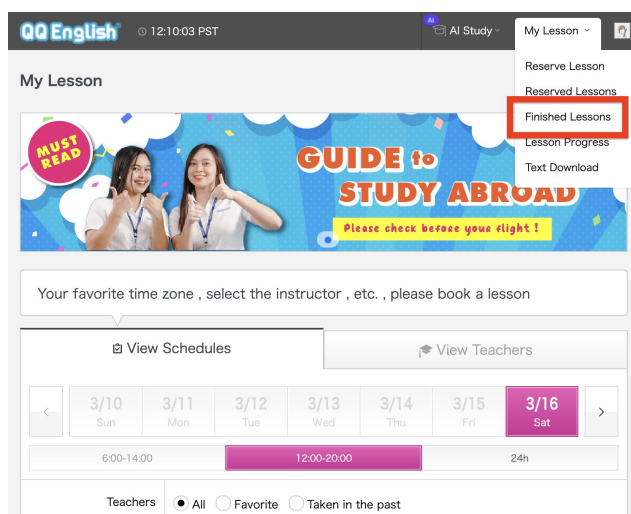
先ほどのレベルチェックと同じ手順で予約を進めてください。

※チケット選択時に「Callan Prova」を選択してください。

レッスン予約画面のスクリーンショット。検索ボタン「この条件で検索する」が赤い枠で囲まれている。検索条件として「Callan Prova」が選択されている。

カランのレベルチェックレッスン終了後、ご自身の開始ステージを確認し、テキスト購入の手続きに入ってください。

開始ステージの確認方法

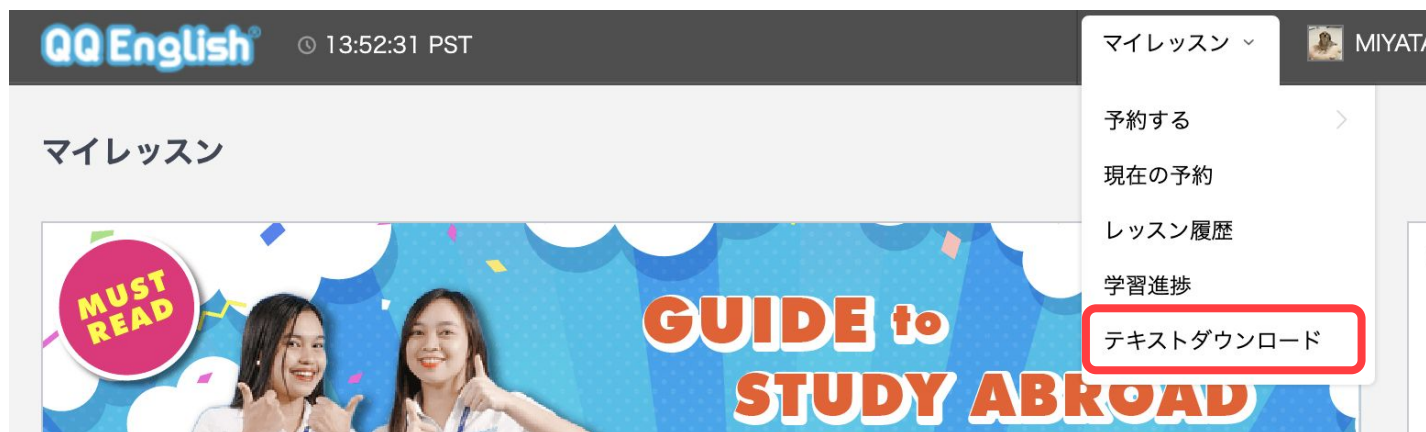


My Lessons → Finished Lessons → Lesson Detail

テキストブックについて ①

次ページでご案内の「テキスト購入が必要なカリキュラム」以外はセブ島留学用アカウントのマイページより無料で電子版を閲覧可能です。

マイページの「マイレッスン」→「テキストダウンロード」よりアクセスしてください。



テキストブックについて ②

【テキストご購入が必須のカリキュラム】

- ・カランメソッド
- ・カランメソッドビジネス(対象者のみ)
- ・カラン for Kids(対象者のみ)



【ワークブックご購入推奨カリキュラム】

- ・SmartKids

※カランメソッドは先述のレベルチェック実施後に開始ステージが決まるため、そのステージのテキストをご購入いただく形となります。

※すでにオンラインでカランメソッドを受講されている方は、その続きから現地で受講が可能ですので、受講中のテキストブックをご持参ください。

◆テキスト・ワークブックの購入方法(電子版/製本版)

QQ Englishオンライン英会話ページへログインしていただくことで可能です。

※オンラインストアURL(オンライン英会話のアカウントURL)は「セブ島留学用アカウント」とは異なります。

オンラインストアURL: <https://www.qqeng.com/q/store/>



現地での製本版購入は数に限りがございます。

渡航前までにオンラインストアにて購入していただくようお願い致します。

なお、オンラインストアの電子版の方がお求めやすい価格となっております。

渡航準備

航空券・ホテルはご自身にて手配をお願いします。

フィリピン到着時に、パスポートの有効期間満了日が6ヶ月以上先である必要がありますのでご注意ください。

フィリピンへの入国条件・日本への帰国条件は以下のサイトを参考としてご覧ください。

※最新の情報は大使館の情報をご確認いただきますようお願いいたします。

※**入国時に「30日以内にフィリピンを出国する航空券」の提示が求められます。**

30日以上フィリピンに滞在される方は「捨てチケット」と呼ばれる方法を使い入国する必要があります。

詳しくはGoogle等で「**フィリピン 入国 捨てチケット**」で検索ください。

(2023年4月24日時点の情報となります)

※ **eTravelの登録**

フィリピン到着予定時刻の72時間前から登録することができます。

eTravel: <https://etravel.gov.ph/>

・在フィリピン日本大使館のウェブサイト

https://www.ph.emb-japan.go.jp/itprtop_ia/index.html



渡航の際の注意事項

未成年の単独渡航(空港チェックイン)に関して注意喚起を行っております。

フィリピン入国時の注意点

・親権者の同意: 未成年者(15歳未満)が単独で旅行する場合、親権者の同意が必要となります。渡航前に必要な書類や手続きを確認しましょう。

【フィリピン大使館HP】

<https://tokyo.philembassy.net/ja/consular-section/services/notarial-services/waiver-of-exclusion-ground-weg/>

また、未成年者(18歳未満)が海外渡航する際に各航空会社に異なった注意点がいくつかありますので、以下の点にご留意ください。

未成年者同行の許可書: 未成年者が親や保護者と一緒でない場合、航空会社は同行許可書を求めることがあります。出発前に航空会社のポリシーや要件を確認してください。

航空会社のポリシーやガイドラインに従って、未成年者の海外渡航を計画及び航空券の購入をお願いいたします。

これらの手続きは入国だけではなく、**帰国の際にもセブ側の空港にて同様の手続きが必要**になりますので、ご注意願います。



<その他>

体調不良等で未成年者が病院にて受診される際、付添人が必要となります。

当校では、フィリピン人スタッフが同行させていただきます。

その際、交通費は生徒様負担とさせていただきますので予めご理解いただきますようお願い申し上げます。

持ち物リスト①

フィリピン入国関連

パスポート	パスポートの残存有効期限は、フィリピン入国日から滞在日数+6ヶ月以上残っていることを確認してください。 紛失に備えてコピーと写真2枚を別々に保管しましょう。
航空券	必ず往復チケットを準備(復路のチケットがない場合、入国を拒否される可能性があります)。 ※30日以上フィリピンに滞在される方は「捨てチケット」を忘れずに(本書の「渡航準備」参照)
現金	日本円は必要最低限で。(現地での生活費は月3~5万円が標準的と言われています) 現地通貨ペソは、空港やショッピングモールで両替が可能です
カード	国際クレジットカード(International用‘Cirrus’、‘Plus’マークが記載されているカード) 国際キャッシュカード(現地での現金引き出し用)
現地支払い費用	お申し込み後のメールにてご案内しております、SSP(特別就学許可証)やVISA等の現地支払い費用をご準備ください。 ペソ現金もしくはクレジットカードでのお支払いとなります。

持ち物リスト②

学業関連

辞書アプリ	発音チェック機能付きの電子辞書があると便利。 どんなときでも使えるように、オフラインでも使えるスマートフォン用の辞書アプリがおすすめ。
参考書	自分の使いやすい英語文法や会話関連のテキストや書籍。 日本語の参考書は持参しましょう。 フィリピンでは手に入りません。
筆記用具	現地ショッピングモールでも購入可能です。
ノートパソコン タブレットなど	校内ではWifiが使えます。スマホ、タブレット、ノート PC などがあると電子テキストブックの閲覧に便利です。 ※ フィリピンの電圧は220Vです。対応しない電化製品は変圧器が必要です。

持ち物リスト③

個人生活

衣類	長ズボン、半ズボン、Tシャツ、半袖シャツ 長袖シャツ、薄手の上着(ショッピングモールなど、冷房の効いている場所に備え)
下着、靴下	上下7セット程度(1週間のローテーションが組めるように)
医薬品	自分に合った風邪薬、下痢止め、消化薬、救急薬品。
虫除けスプレー	スプレー缶ではないもの。現地でも購入できます。 蚊を媒介とした病気を出来るかぎり予防しましょう。
履物	靴、運動靴、サンダル(校内ではビーチサンダル着用は NGです) スリッパ(室内用)
洗面道具	歯磨き粉、歯ブラシ、石鹸、シャンプー、ひげそり、カミソリ、爪切り等の基本的な洗面具。使い慣れたものをお持ちください。
衛生用品	トイレトペーパー(フィリピンではお店など、ほぼトイレトペーパーがありません) ティッシュペーパー、生理用品、消毒用アルコールスプレー
タオル	タオル、バスタオル、ハンドタオル、ハンカチなど (学生寮にはタオルはありません)
洗濯用品	ハンガー、洗濯ネット
折りたたみ傘	セブでは急激な天候の変化(スコールなど)があるため必需品(現地にて購入も可能)。 空港で没収の可能性があるのでスーツケースに入れましょう。
日よけ対策	帽子、サングラス、日焼け止め、日傘
水着	水着、水中ゴーグル、キャップ プールや、アイランドホッピングなどに行く際に役立ちます。
ドライヤー	日本製の普通のドライヤーを使用する場合は、変圧器が必要です。フィリピンの電圧220Vに対応したドライヤー又は変圧器をお持ち下さい。 ※学生寮には備え付けのドライヤーをご用意しています。

レッスンについて



レッスン予約について

QQ Englishセブ島留学では、みなさまに集中的な英語学習の環境を提供するために、レッスンの**自動予約システムを導入**しております。

全てのレッスンに対してご自身でレッスンを予約をされたい場合はマイページから自動予約システムを停止することが出来ます。

自動予約停止方法



一度停止されると再設定が出来ません。 十分ご注意の上、操作を行なってください。

教師、レッスン時間、カリキュラム等のリクエストには応じられません ので、何らかのリクエストがある場合は自動予約システムを停止していただき、ご自身でレッスンの予約をしていただきますようお願い致します。

なお、自動予約によるレッスン手配完了後、ご自身でレッスン変更及びキャンセル操作が可能となります。ただし操作可能となるのは対象レッスンの2週間前からとなります。例えば入校日が2024/3/4(月)だった場合、2024/2/19にレッスン変更操作が可能。2024/3/5のレッスンは2024/2/20にレッスン変更操作が可能となります。

レッスンキャンセルについて

レッスンキャンセルが発生した場合に、弊社では **ポイント利用**しスムーズに振替レッスンを確保していただいております。

このポイントはキャンセル時に **ポイントが付与され、そのポイントを使用し、振替レッスンを**自由に予約をしていただけます。

※キャンセル時にはキャンセルポリシーが適用されます。

キャンセルポリシー

- ・レッスン開始12時間前までのキャンセル: **全ポイント返却**
- ・レッスン開始12時間前～1時間前までのキャンセル: 50%のポイント返却
- ・レッスン開始1時間前～レッスン開始時刻までのキャンセル: ポイント返却なし
- ・レッスン開始後の無断欠席: **200%のポイント消費(ペナルティ)**


レッスンのキャンセル方法①

1. 予約カレンダーより対象のレッスンをクリック

予約カレンダー		2023年 3月				
日	月	火	水	木	金	土
26	27	28	1	2	3	4
			09:00-10:00 10:00-11:00 17:00-18:00	09:00-10:00 10:00-11:00 17:00-18:00	09:00-10:00 10:00-11:00 17:00-18:00	
5	6	7	8	9	10	11
	09:00-10:00 10:00-11:00 17:00-18:00	09:00-10:00 10:00-11:00 17:00-18:00	09:00-10:00 10:00-11:00 17:00-18:00			
12	13	14	15	16	17	18
19	20	21	22	23	24	25
26	27	28	29	30	31	1

一覧で確認する

2. 「レッスンをキャンセルする」をクリック

予約カレンダー		2023年 3月				
	🕒 2023-03-01 09:00-10:00(50分)			<input type="text" value="要望・コメントを入力する"/>		
Esmeralda	🎓 Basic English			<input type="button" value="レッスンをキャンセルする"/>		
日	月	火	水	木	金	土
26	27	28	1	2	3	4
			09:00-10:00 10:00-11:00 17:00-18:00	09:00-10:00 10:00-11:00 17:00-18:00	09:00-10:00 10:00-11:00 17:00-18:00	

キャンセルポリシー

- ・レッスン開始12時間前までのキャンセル: 全ポイント返却
- ・レッスン開始12時間前～1時間前までのキャンセル: 50%のポイント返却
- ・レッスン開始1時間前～レッスン開始時刻までのキャンセル: ポイント返却なし
- ・レッスン開始後の無断欠席: 200%のポイント消費(ペナルティ)

レッスンのキャンセル方法②

やむを得ない理由により、レッスン開始後に欠席する場合は、以下の手順でキャンセルをしてください。

※**こちらの手順を踏まないと、無断欠席となり200%のポイントが消費されます。**

本手順を実施した場合は、100%ポイント消費のみとなります。

(システム処理の都合で、一度は200%で消費されることがありますが、その場合は追って100%分が返却されます)

マイページに表示される「レッスンキャンセル >>Click here」をクリック

QQ English 13:19:49 PST マイレッスン

マイレッスン

MUST READ

GUIDE to STUDY ABROAD

Please check before your flight!

QQE Classroom ▶ クラスルームへ入室

レッスンキャンセル >> Click here

お好きな時間帯、講師等を選び、レッスンをご予約ください

振替予約について






レッスンキャンセルが発生した場合、ポイントが返還されます。

そのポイントを使用し、振替レッスンを自由に予約をしていただけます。ここでは振替予約について紹介いたします。

レッスンのポイントは教師・カリキュラムにより異なる点になります。

このポイントは教師のスキルにより異なっており、80ポイント～ 400ポイントで設定されております。

※各先生のポイントは25分の表示になっておりますので40ポイント～ 200ポイントでございます。

				
Giesheen	Velpule	Agiluz	Romeda	Huxley
50 pts	50 pts	50 pts	70 pts	40 pts
★★★★★ (99+)	★★★★★ (99+)	★★★★★ (99+)	★★★★★ (99+)	★★★★★ (99+)

最も多く在籍している教師は1レッスン100ポイントの教師になりますが、

実際の予約時に100ポイントより多くのポイントが必要とする教師のレッスンをお取りいただくと、総レッスン数が1日の設定コマ数より少なくなる場合がございます。

なお、1日の振替予約上限はなく、フィリピン時間9時～18時までのレッスンについて、いくらでもご予約いただけます。

こちらはレッスンそのものの提供がなされないことを防ぐ目的でございますので、

レッスンのお時間帯・カリキュラム・先生等は

ご自身の判断にてご予約をお願いします。

教師とカリキュラムについては次のページにてご案内いたします。

カリキュラム

受講可能なカリキュラム一覧は以下をご確認ください。

◆カリキュラム一覧

※一部ポイント加算カリキュラムがございますのでご注意ください。

<https://qqenglish.jp/about/program/>



◆英語レベル表


<https://qqenglish.jp/about/level.html>



カリキュラムの変更方法

1. 対象レッスンについて「要望・コメントを入力する」をクリック

📅 予約カレンダー 2023年 3月 < >

 ⌚ 2023-03-01 09:00-10:00(50分) ✎ 要望・コメントを入力する
Esmeralda 🇵🇭
✖ レッスンをキャンセルする
📄 Basic English

2. カリキュラムを変更し、「送信する」をクリック

 ⌚ 2023-03-01 09:00-10:00(50分) Esmeralda 🇵🇭 ✖ 予約をキャンセルする

📄 Basic English

📍 Teacher Station: |

📍 Teacher Station: |

📍 Teacher Station: |

📍 Teacher Station: [ITP] 7TH Floor B | B02

2023-02-15に100ptsで予約しました

★ このレッスンに対する要望やコメントをご入力ください。

カリキュラム Basic English ▼ ➔ カリキュラム一覧

教師への要望

ゆっくり丁寧に話してほしい

普通の会話スピードで話してほしい

厳しくしっかり指導してほしい

状況に応じて自由な会話もしたい

カリキュラム通りに進めてほしい

教師へのコメント

📄 教師が読めるよう、英語での入力をお願いします

🔔 QQEnglish側のやむを得ない都合でレッスンをご提供できない場合

代替りの教師がレッスンを行う ポイント/チケットを返却する

送信する 一覧に戻る

入学初日の流れ

IDカードの配布



顔写真付きの学生証ができるまでの間に利用いただき、仮の学生証をお渡しします。
お申し込みのプランによってストラップの色が異なります。

ストラップの色	学生寮	食事
赤	○	○
黄色	×	○
緑	○	×
黒	×	×

オリエンテーション

- ・時間 AM 8:00 (所要時間 : 40分程度)
※間に合わない場合、翌開校日のAM 8:00に対応
**※土日祝に関しては行いませんので
月曜日(翌開校日)にご参加ください**

写真撮影

- ・場所 QQ English 受付カウンター(Skyrise4 7F)

現地費用のお支払い



特別就学許可証(SSP)やVISA申請料、ID発行手数料等をお支払いいただきます。お申し込み後のメールをご確認ください。

- ・持ち物 パスポート、現金(ペソ)/クレジットカード

※一定期間以上滞在される方は、SSPやVISAの申請のため、パスポートをお預かりいたします。返却までに1~2週間かかります。長期滞在の方はそれ以上要しますのでスタッフまでお尋ねください。

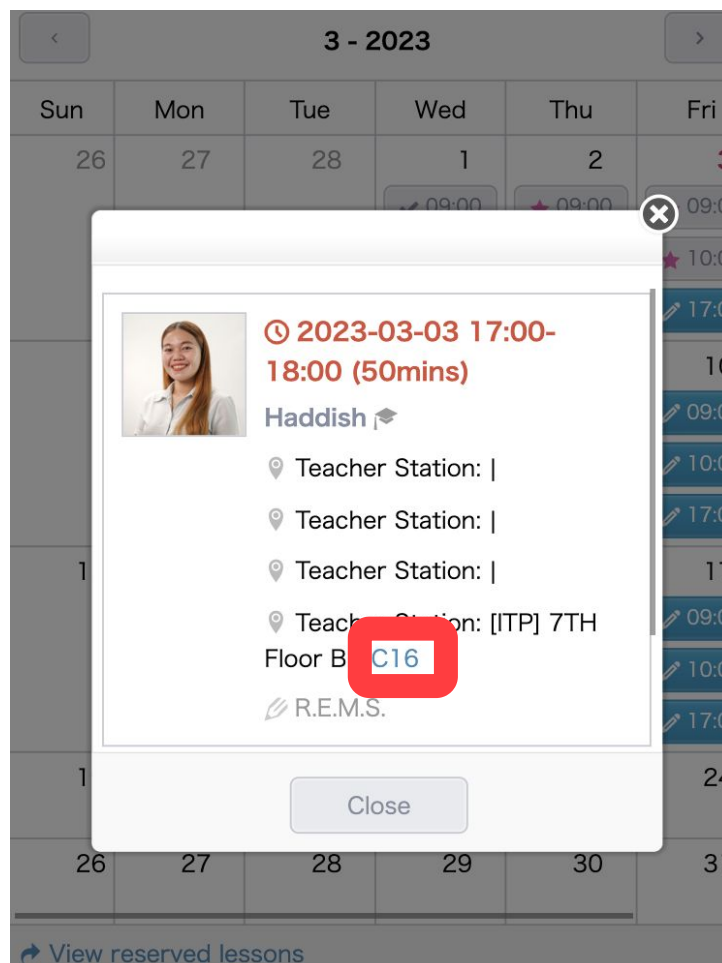
SSP、学生証用の顔写真を撮影させていただきます

レッスン受講

レッスン開始時刻になったら、ブースに向かって
いよいよレッスンスタート！

レッスン受講方法

マイページのカレンダーより、当該レッスンをクリックし
レッスンのブース番号を確認してください。



時間になったら、そのブースまで向かってください。そして授業開始です！



レッスンルール

- 教師の都合によりレッスンキャンセルとなった場合、以下の通りポイントを返却いたします
 - ・12時間前までのキャンセル: 全ポイント返却
 - ・12時間前～1時間前までのキャンセル: 150%のポイント返却
 - ・1時間前～レッスン開始時刻までのキャンセル: 200%のポイント返却
- マスクの着用は任意です
- レッスン開始時刻になったらブースに向かい授業を開始してください
- 他の生徒様のご迷惑とならないよう、過度な大声での会話はお控えください
- レッスン中、ご自身で貴重品・荷物を管理してください。忘れ物、落とし物について捜索のサポートは最大限行いますが、責任は負いかねます
- **教師との連絡先の交換および外出は禁止です**
 - ※学校主催のイベントでの外出は除く
 - ※規則に違反した場合は、退学をお願いする場合がございます。
その際の返金には対応致しかねますのでご容赦ください。

渡航後



セブ島に到着したら ①

1. 入国審査

- a. フィリピンでの入国審査時にフィリピンへの入国目的を質問された際は、Study(就学)ではなく観光(Sightseeing)とお答えくださいませ。
- b. 皆様にはまず観光ビザにて入国いただき、入学後にQQEnglishがお客様の特別就学許可(SSP)を取得いたします。Studyは事前に学生ビザを持っている場合にお答えいただく目的となるため、ご注意ください。
- c. 誤ってStudyと答えてしまった場合は、どこの学校に行くのか?等を質問される場合がございますので、その際はQQEnglishとお伝えください。その際に証明書の提示を求められた場合は、事前にメールにてお送りいたしますQQEnglishの受け入れ許可証「Letter Of Acceptance」を提示してください。

2. 両替

- a. 空港到着ターミナル内で税関審査を通過後に両替所があり、そこで両替することが可能です。空港内の両替所はあまりレートが良いので、ここでは最低限の両替(5千円程度)で済ませることをお勧めいたします。
タクシーを利用する場合、細かいお札がないとお釣りをもらえないことがあるので、100ペソ札を5~6枚用意しておいたほうが良いです。
- b. 校舎に到着後は近くのアヤラモール内に両替所がございますので、そちらで追加の両替をしていただけます。
- c. 海外キャッシングが可能なクレジットカードをお持ちの方は、対応のATMで引き出されたほうがレートがお得なため、そちらの利用をお勧めいたします。ATMは校舎近くにも多数ございます。詳しい場所はスタッフまでお尋ねください。

3. SIMカードの購入(詳細は本書「[SIMカードの利用について](#)」参照)

- a. 空港到着ターミナル内に、SIMカードを購入できる売店がございますが、アクティベーション(SIMの有効化)の際に、オンラインで利用者情報の登録が必要となります。ここでWi-Fiが必要となるのに加え、登録作業に時間を要しますので、ピックアップオプションをご利用の方は、空港では購入せず校舎到着後に近くのアヤラモールにて購入されることをお勧めいたします。
- b. SIMカードの利用者情報登録方法は、SIM購入店のスタッフまでお尋ねください。

セブ島に到着したら ②

4. 空港ピックアップをお申し込みの方

現地スタッフが、セブ・マクタン空港までお迎えにあがります。学生寮またはITパーク周辺の宿泊施設までお送りします。

※学生寮を利用の方は、深夜のチェックインが不可。

**以下の時間帯に空港到着される場合はピックアップの対応ができません。
考慮のうえ航空券の手配いただくか、初夜はITパーク内のホテルの手配をお願いいたします。**

対応不可時間：深夜0:00~5:00

※ホテルを利用の場合は24時間対応可能です。

集合場所は国際線ターミナルの到着口の目の前でございます。

マニラ経由でお越しの方は、国内線の到着口を出て、左に真っすぐお越しく下さいませ。

当日は、他のピックアップお申込み生徒様と一緒に移動となる場合がございます。入国や荷物の受け取りなどで集合場所へ到着する時刻にばらつきが出るため、30分から1時間程度お待ちいただく可能性がございます。何卒ご了承くださいませ。

飛行機の到着より1時間半はお待ち致します。(遅延した場合は、遅延してご到着いただいた時間から1時間半です。)

他の方がいらっしゃるため、それ以上待つことはできかねますのでご了承くださいませ。

※その際の返金対応は致しかねます。


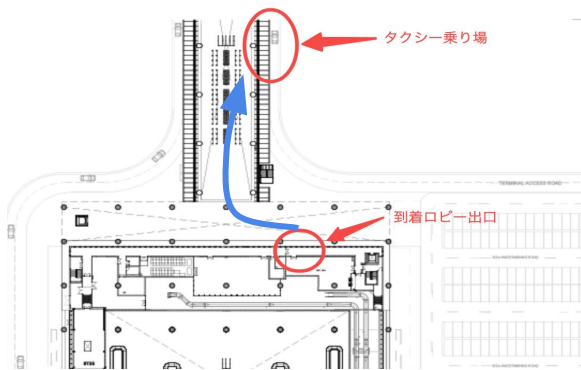
**ピックアップ集合場所：Terminal2(国際線ターミナル)到着口前の広場
(こちらの写真の場所)**



セブ島に到着したら ③

5. 空港ピックアップをお申し込みでない方(タクシーでの移動方法)

国際線ターミナルの到着広場(1F)にタクシー乗り場があります。



空港からの移動には、白いタクシー(通常のタクシー)と黄色い車体(エアポートタクシー)との2種類あります。



車種	初乗り	Kmあたり	1分あたり
白タクシー	40ペソ	13.5ペソ	2ペソ
黄タクシー	70ペソ	4ペソ (300mあたり)	—

料金は、ITパークまで300~500ペソ程度です。

校舎および寮へお越しの方は以下を行き先として伝えてください。

IT Park, Skyrise 4 Building.

<https://goo.gl/maps/cixjCgRyJQ6sdUrW7>



注意

- **空港の客引きに付いていかないこと！**
必ず、白 or 黄タクシーを利用しましょう
バンタイプのタクシーに乗せられ、**不当な金額を請求されます**
- **タクシーに乗ったらメーターを利用してもらうこと！**
メーターが動いていないと到着時に**不当な金額を請求されます**
- **ペソ現金(100ペソ札を7枚程度)用紙しておくこと！**
クレジットカードは使えません
細かいお金がないと**お釣りがもらえないことがあります**

◆お越しいただく時間について

留学レッスン開始日の当日にオリエンテーションを実施いたします。

現地支払い費用のお支払い、特別就学許可手続きの申請等を行いますので、必ず時間までに受付までお越してください。

詳細は下記の通りでございます。

・時間 AM 8:00 (所要時間 : 40分程度)

※当日の朝8時に間に合わない場合、翌開校日のAM 8:00に対応いたします。

※土日祝に関しては行いませんので月曜日(翌開校日)にご参加ください

・場所 QQ English 受付カウンター(Skyrise4 7F)

・持参物 現地支払い費用分の現金(ペソ)もしくはクレジットカード、パスポート

◆ビルへの入館について

ビルにはドレスコードがあります。ビーチサンダル・極端に露出の多い服装では入館を断られることがあります。(半袖短パンは可能。タンクトップは不可。靴もしくはかかとのあるサンダルでお越してください)

ビルの入口には常時ガードマンがいます。防犯のための荷物チェックのあとに「IDは持っているか？」と英語で聞かれますので、「I would like to go to QQEnglish. But I don't have an ID.」と伝えてください。そうすると、受付でパスポートを渡して一時的な入館証をもらうように指示され、ゲートを通してくれます。

※空港ピックアップをご利用の方は空港でビルに入館可能なIDをお渡しします。

ゲートを通過したら正面に受付がありますので、そこでパスポートを渡して一時的な入館証を受け取ってください。

※パスポートはQQEnglishに到着後お渡りする学生IDを受け取った後、再度ビルの受付に行ってくださいご自身で回収をお願いしております。

◆施設案内

入館方法および施設案内は、以下のQRコードを読み取って動画をご覧ください。



<https://youtu.be/401b4vOol84>

学生寮へのチェックイン

(学生寮をご利用の方)


◆チェックイン・チェックアウト可能時間

チェックイン： 入寮日の 16:00 ~ 24:00

チェックアウト： 退寮日の12:00(正午)まで

◆寮への行き方

7階の校舎に入る前で下図の通りに進んでください。



すぐに寮に到着します。下図が寮の受付です。
ここでガードマンにチェックインしたい旨をお伝えください。



学生寮ルール①

◆規則

- **24:00から5:00は外出禁止** です。やむを得ない事情でこの時間内に施設へ出入りされる場合、他のお客様のご迷惑とならないように細心の注意を払ってください。
※早朝の便で帰国の場合は例外となります。事前にガードマンへ退寮時間をお伝えください
- **カプセル内での飲食は禁止** です
- 学生寮エリア内での飲食はコモンスペースでのみ許可されています
- **寮内では他の生徒様の迷惑にならないように終日雑談を禁止** させていただきます。
※雑談をされる場合は日中はコモンスペース、夜中はカフェテリアをご利用下さい
- 私物を整理整頓し、他のお客様のご迷惑とならないようにしてください
- **ビル内での飲酒は厳禁** です
- 喫煙は2Fの駐車場内にある喫煙所でのみ許可されています
- 動画や音楽の視聴の際は、イヤホンを利用ください
- **電話・ビデオ通話はコモンスペースで行ってください**
- **寮内での私物の紛失・盗難に関して弊社は一切の責任を負いかねます**。貴重品はご自身で管理をお願いします

**上記の規則に違反した場合は、退寮をお願いする場合がございます。
その際の返金には対応致しかねますのでご容赦ください。**

◆シーツ/枕カバーの交換・追加ブランケットについて

- シーツ/枕カバーの交換や追加のブランケットが必要な場合は、寮の受付にいるガードマンまでお申し付けください。

◆ランドリー(洗濯)サービスについて

寮にはランドリーサービスがあります。洗濯・乾燥を行った後、すべて畳まれた状態で返却されるサービスとなります。

洗濯物回収日	毎週月曜から金曜 AM8:00~AM10:00
回収/返却場所	寮 7階のロビー(ガードマンに渡してください)
費用	1回200ペソ(現金のみ)※MAX5kgまで
所要時間	1日

◆荷物の置き場について

- カプセルルームの扉にはパスワード式の電子錠がついているため、カプセルルーム内に荷物を置くことが可能です。ですが、貴重品は原則持ち歩くことをお勧めいたします。(紛失・盗難について弊社は一切の責任を負いません)




- また、カプセルルームの下に収納スペースがございます。スーツケースもこちらに収まれば収納いただくことが可能です。収まらない場合は、他の方の通行の妨げにならないように通路に置いてください。



◆カプセルルームのサイズ



◆コモンスペース



学生寮ルール④

◆シャワールームのロッカーについて

ロッカーは入浴中、洗面中のみ荷物を置いていただくことが可能です。
利用が終わったら、ご自身の部屋へお持ち帰りいただくようお願いいたします。
清掃スタッフが定期的に確認し、放置されている荷物があった場合は破棄いたします
のでご注意ください。破棄した場合、一切の補償はございませんのでご注意ください。



◆ドライヤー

シャワールームには備え付けのドライヤーがございます。
ご自身の物を利用になる場合は、必ずフィリピンの電圧(220V)に対応しているかを
事前に確認をお願いします。

万が一、対応していないドライヤーの利用により火災・電気設備の破損が発生した場合 全責任をお客様に負っていただきます。ご注意ください。



カフェテリアルール①

- 食事オプションをご利用の方(黄色のストラップもしくは赤いストラップをつけた方)は以下の時間にビュッフェをご利用いただけます

【お食事提供時間】



- ・朝: 7:00~10:00
- ・昼: 11:00~14:00
- ・夕: 17:00~19:00



- 外で購入した飲食物を持ち込むことも可能です。食事オプションをご利用でない方は、テイクアウトしたご飯を持ち込むことで、他の生徒様と一緒にランチをとっていただくことが可能です。
- 飲酒は厳禁です
- お食事後のトレイ・コップなどは必ずご自身で返却口へ返却してください
- カフェテリア内のテーブルに私物を置いたまま一定時間離席された場合、スタッフが回収することがあります。その場合はフロントデスクの落とし物BOXに收容されますので、フロントまでお越しください
※飲み掛けのドリンク等が置いたままになっていた場合は破棄しますので、ご注意ください
- カフェテリア内での私物の紛失・盗難に関しまして、弊社では責任は負いかねますのでご自身で管理をお願いいたします

カフェテリアルール②

- カフェで販売しているコーヒー・シェイク・お菓子・清涼飲料は有料です。
(食事オプションをお申し込みの方も有料となります)
※ビジネスラウンジご利用のお客様はコーヒー・シェイクは無料提供。
(お菓子、清涼飲料は有料)
- 支払いは学生証にチャージしたお金で行うことが可能 です。
お金のチャージはフロントデスクにて承っておりますので、ご希望の方は
フロントデスクまでお越しください。
※一度チャージしたお金は現金に戻すことができないためご注意ください



ラウンジルール

- ラウンジオプションをお申し込みの方は、校舎内にあるビジネスラウンジを24時間ご利用いただけます。



- ラウンジは以下のカードを持っている方のみご利用可能です(オプションをお申し込みの方へは初日にお渡しいたします)



- ラウンジには専用のWi-Fiがあります。ラウンジ内にWi-Fiの案内が掲示してありますのでそちらをご覧ください。
- ラウンジ内での電話・Web会議は可能ですが、他の利用者様へ声が聞こえてしまう環境であることをご留意ください。
(周囲へのご配慮をお願いいたします)
- ラウンジを利用の方はカフェのコーヒー・シェイクが無料で飲み放題です。
注文時にカフェスタッフにラウンジパスを提示してください。

体調が悪くなった時(クリニック)

校舎内にはクリニックがあり、ナースが常駐しております。

QQEnglishの生徒様は無料で受診が可能 ですので、体調が悪くなった際はクリニックへお越しください。また、のど飴や頭痛薬などの在庫があれば、無料でもらうことが可能です。ただし、ドクターに処方箋を書いてもらい近隣の薬局などで薬を購入する場合は実費負担となりますのでご了承ください。

クリニックは校舎6Fにあります。



◆クリニックの営業時間

ナース常駐(英語) 月～金 9:00～18:00 (途中、昼休憩のため1時間ほど不在)

ドクター滞在(日本語可)月、水、金 13:00～15:00

卒業の流れ

卒業式への参加

次ページをご参照ください。

IDカードの残高確認

IDカードにお金をチャージされていた場合、平日の8:00~17:00の間にアカウントングオフィスへお越しください。残高を確認いたします。チャージ額以上に利用され、残高がマイナスになっていた場合は、お支払いが必要となります。余りの残高がある場合カフェでご利用をお願いしております。残高の返金はできませんのでご注意ください。

IDカードの返却

最後に学校を出られる際に、フロントデスクまでIDカードの返却をお願いいたします。フロントデスクに人がいない場合は、QQEnglishのガードマンに渡してください。

寮のチェックアウト

寮を利用の方は、チェックアウト日の昼12時までにチェックアウトをお願いいたします。チェックアウト後、荷物を預けたい場合はフロントまでご相談ください。

空港へ

タクシー等で空港へ向かってください。
(帰りの交通手段はお客様にて手配頂いております)

卒業式について

毎週火曜日・金曜日に卒業式を開催しております。

必ずご参加いただきますようお願いいたします。

※参加ができない方は、理由と共に別途フロントまでお越してください。

【詳細】

火曜日:その週の火～木の卒業生が対象

金曜日:その週の金～翌週月の卒業生が対象

時間:12:20 ~ 12:50

集合場所:フロントデスク 12:15~12:20

持ち物:スマートフォン



イベントのご案内


生徒様同士の交流を目的とした各種イベントを開催しております！
イベント内容は時期によって変わりますので、校舎内にある掲示板をご覧ください。

※仲良くなった生徒様同士で企画されグループでアイランドホッピング等に行くこともできます！（ご自身で手配が必要）

◆QQEnglish 公式Instagram

イベントの様などを定期的にInstagramで発信しておりますので、ぜひフォローをお願いいたします！

Follow Me!



QQENGLISH_RYUGAKU

Instagram

治安について

セブ島は世界有数の観光地のため、治安はとても安定しています。
とくに当校の立地するITパークは、24時間体制の警備が敷かれ、セブ島でも非常に安全なエリアです。

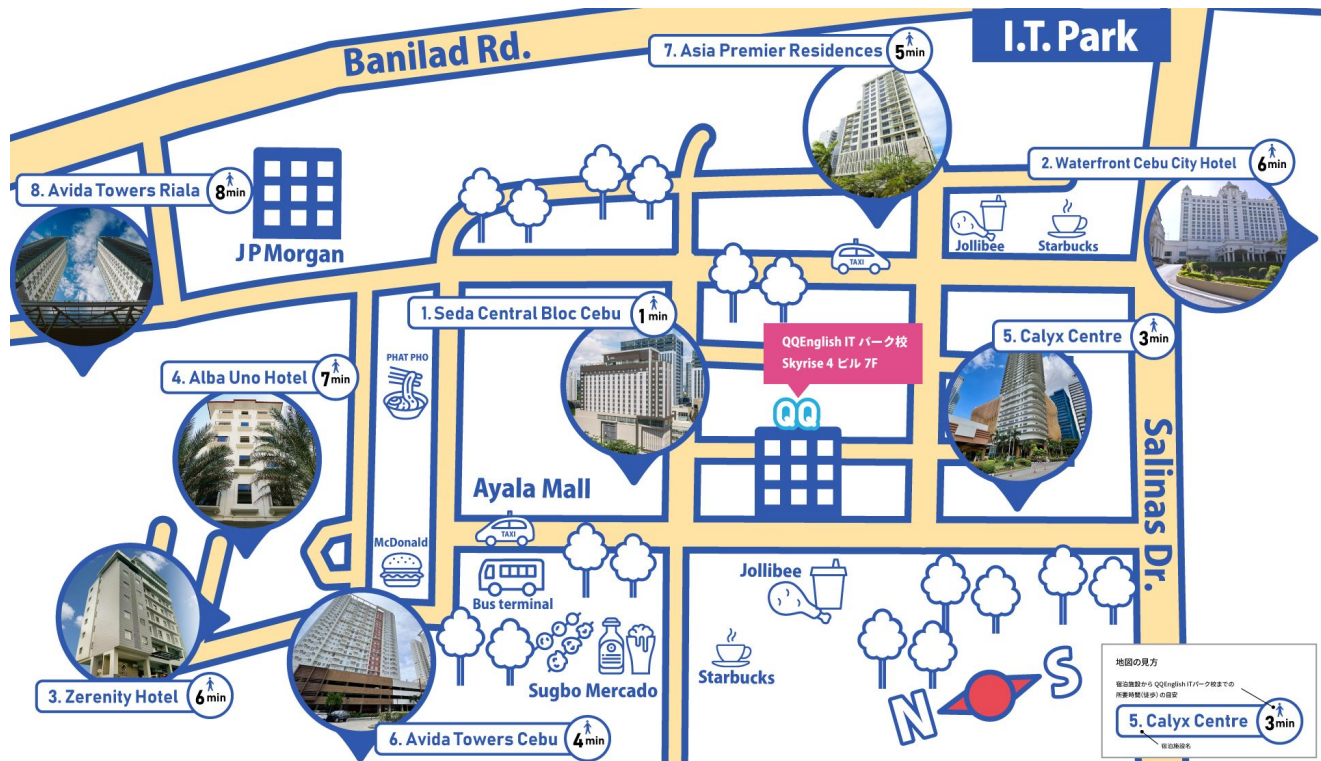


とは言え、他の諸外国と同様、スリや置き引きといった軽犯罪には十分な注意が必要です。

- ・貴重品や携帯には常に気をつける
- ・ダウンタウンや夜の繁華街などには近づかない
- ・夜の一人歩きをしない
- ・知らない現地人に付いて行かない

校舎周辺について

宿泊施設



宿泊施設の詳細

QRコードをスキャンするとGoogleMapを確認できます。

- | | | | | | |
|--|--|---|--|--|--|
| <p>1 Seda Central Bloc Cebu
セダホテル
大型ショッピングモール「アヤラ・センター・セブ」隣接するホテル。</p> | | <p>2 Waterfront Cebu City Hotel & Casino
ウォーターフロント・セブシティ・ホテル&カジノ
ITパークの目の前にある、日本人に人気のセブ市内の大型ホテル。</p> | | <p>3 Zerenity Hotel and Suites
ゼレニティ ホテル & スイート
バスターミナルの近くにあるモダンなホテル。</p> | |
| <p>4 Alba Uno Hotel
アルバウノ ホテル
バスターミナルの近くにあるシンプルなホテル。</p> | | <p>5 Calyx Centre
カリックスセンター (コンドミニアム)
ジムやプール併設のおしゃれなコンドミニアム。</p> | | <p>6 Avida Towers Cebu
アビダタワーセブ (コンドミニアム)
一階にランドリーショップとマッサージ店があるコンドミニアム。</p> | |
| <p>7 Asia Premier Residences
アジアプレミアレジデンス (コンドミニアム)
一階にドーナツ店があるコンドミニアム。</p> | | <p>8 Avida Towers Riala
アビダタワーリアラ (コンドミニアム)
JP Modrgan ビルの斜向いに位置するコンドミニアム。</p> | | | |

ショッピング・レストラン等

以下のサイトをご覧ください。



SIMカードの利用について

街中ではなかなかフリーWi-Fiを見つけることができないため、現地SIMカードを購入することをお勧めしております。



フィリピンのSIMカードはプリペイド式なのでSIMを購入しただけでは使えません。別途プリペイドカードを購入して入金(フィリピンではロードと言います)し、さらにデータ通信定額(フィリピンではプロモと言います)の設定を行う必要があります。

設定方法は販売員までお尋ねください。

プリペイドカード(ロードカード)の例



◆購入可能場所

- ①空港の到着ロビーにある販売ブース
- ②校舎の前にあるアヤラブロック内にある販売ブース



アヤラブロック1F



アヤラブロック4F

◆購入後の利用者情報登録

SIMの購入後、氏名・パスポート情報等の利用者情報の登録が必要となります。

登録をご自身で行う場合は当校の掲示板に登録方法を掲示しております。

(但しSmartのみ掲示しておりますのでGlobeの場合はご自身で登録方法をお調べください。) この登録をしないとSIMの利用ができません。

Smart: <https://simreg.smart.com.ph/>



Globe: <https://www.globe.com.ph/register-sim-card.html#gref>



連絡先情報

◆学校情報

学校名 : QQEnglish

住所 : 7th Floor Skyrise4, Cebu IT Park, Apas, Cebu City, Philippines, 6000

※寮も同様の住所です。

GoogleMaps : <https://goo.gl/maps/cixjCgRyJQ6sdUrW7>



◆連絡先

メール : ceburyugaku@qqeng.com (日本語)

LINE : QQ English セブ島留学 現地窓口 (日本語)



電話 : ※日本語対応の電話窓口は用意しておりません。